



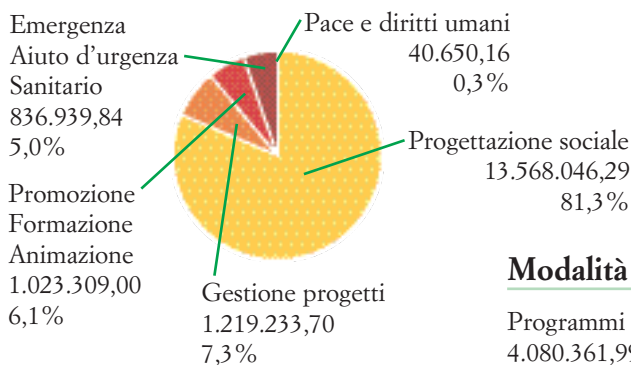
Riepilogo utilizzo fondi 2008

Totale: euro 27.408.981,60

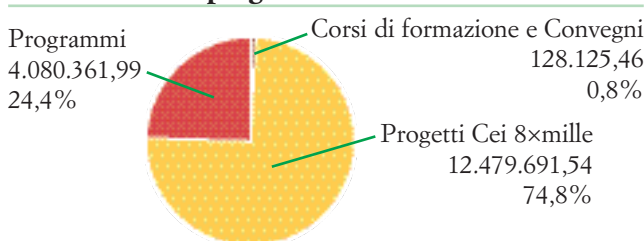
di cui 1.964.745,19 per gestione progetti (pari al 7,2%)

ATTIVITÀ IN ITALIA → Totale euro 16.688.178,99

Ambito di intervento

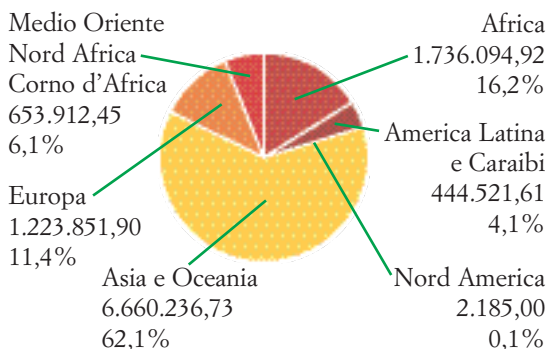


Modalità di impiego

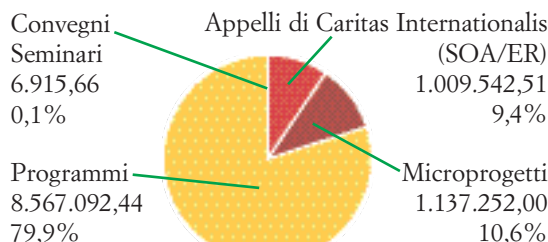


ATTIVITÀ ALL'ESTERO → Totale euro 10.720.802,61

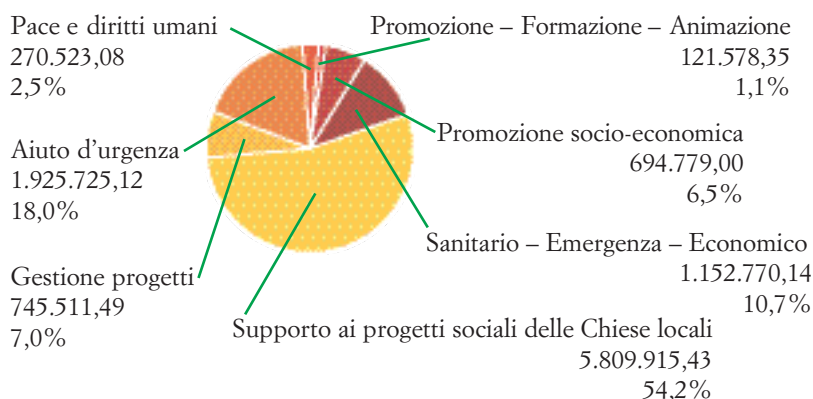
Area geografica



Modalità di impiego



Ambito di intervento



EUROPA		
	EURO	%
Albania	437.095,07	35,7
Armenia	17.000,00	1,4
Balcani (progetti trasversali)	57.859,06	4,7
Bosnia Erzegovina	236.510,15	19,3
Croazia	10.000,00	0,8
Georgia	12.458,03	1,0
Kosovo	73.191,98	6,0
Romania	14.975,00	1,2
Russia	35.901,02	2,9
Serbia	92.910,37	7,6
Turchia	219.899,44	18,0
Europa (progetti trasversali)	16.051,78	1,4
TOTALE	1.223.851,90	100,0

NORD AMERICA		
	EURO	%
Stati Uniti (Emergenza uragano "Katrina")	2.185,00	100,0
TOTALE	2.185,00	100,0

AMERICA LATINA E CARAIBI		
	EURO	%
Argentina	31.685,68	7,1
Bolivia	73.615,00	16,6
Brasile	54.042,00	12,2
Cile	8.241,00	1,8
Colombia	4.950,00	1,1
Costarica	10.000,00	2,2
Cuba	20.000,00	4,5
Ecuador	29.879,00	6,7
El Salvador	4.950,00	1,1
Giamaica	1.300,00	0,3
Guatemala	72.336,43	16,3
Haiti	4.900,00	1,1
Honduras	8.920,00	2,0
Messico	9.800,80	2,2
Paraguay	4.000,00	0,9
Perù	60.344,00	13,6
Uruguay	28.270,00	6,4
America Latina e Caraibi (progetti trasversali)	17.287,70	3,9
TOTALE	444.521,61	100,0

MEDIO ORIENTE, NORD AFRICA E CORNO D'AFRICA		
	EURO	%
Algeria	9.500,00	1,5
Egitto	5.000,00	0,8
Gibuti	33.613,08	5,1
Iran	237.978,35	36,4
Iraq	115.000,00	17,6
Libia	6.000,00	0,9
Marocco	23.700,00	3,6
Mauritania	5.000,00	0,8
Somalia	50.000,00	7,6
Terra Santa	153.121,02	23,4
Medio Oriente, Nord Africa e Corno d'Afr. (prog. trasversali)	15.000,00	2,3
TOTALE	653.912,45	100,0

AFRICA		
	EURO	%
Angola	9.934,00	0,6
Botswana	9.800,00	0,6
Burundi	67.700,00	3,9
Camerun	33.075,00	1,9
Ciad	20.000,00	1,1
Congo	13.629,00	0,8
Congo (Rep. Democratica)	372.202,00	21,4
Costa d'Avorio	14.868,00	0,9
Eritrea	8.810,00	0,5
Etiopia	40.358,00	2,3
Ghana	4.900,00	0,3
Guinea	171.582,74	9,9
Kenya	82.312,00	4,7
Madagascar	49.410,00	2,8
Malawi	15.500,00	0,9
Mali	3.880,00	0,2
Mozambico	145.677,36	8,4
Niger	20.464,55	1,2
Nigeria	18.836,00	1,1
Rep. Centrafricana	37.033,00	2,1
Rwanda	24.500,00	1,4
Senegal	5.000,00	0,3
Sierra Leone	56.680,00	3,3
Sudafrica	4.850,00	0,3
Sudan	187.280,00	10,8
Swaziland	10.000,00	0,6
Tanzania	40.974,00	2,4
Togo	4.420,00	0,3
Uganda	121.117,00	7,0
Zambia	10.300,00	0,6
Africa (progetti trasversali)	131.002,27	7,6
TOTALE	1.736.094,92	100,0

ASIA E OCEANIA		
	EURO	%
Afghanistan	344.715,00	5,2
Bangladesh	733.884,38	11,0
Cina	51.572,00	0,8
Filippine	9.283,00	0,1
India	1.196.648,66	18,0
Indonesia	722.247,80	10,8
Kazakistan	21.015,00	0,3
Maldiva	3.500,00	0,1
Myanmar	882.531,00	13,3
Nepal	104.000,00	1,6
Pakistan	366.979,65	5,5
Papua Nuova Guinea	10.000,00	0,2
Sri Lanka	1.380.686,79	20,7
Tagikistan	7.500,00	0,1
Thailandia	635.569,90	9,5
Vietnam	121.505,00	1,8
Asia (progetti trasversali)	68.598,55	1,0
TOTALE	6.660.236,73	100,0

TOTALE FONDI PER ATTIVITÀ ALL'ESTERO	10.720.802,61
---	----------------------